

WMF Kult X



DE Gebrauchsanweisung Zerkleinerer Edition	4	RO Manual de utilizare Chopper Edition	24
PL Instrukcja obsługi Rozdrabniacz kuchenny Edition	8	HR Uputa za uporabu Sjeckalica	28
CZ Návod k obsluze Sekáček Edition	12	SL Navodila za uporabo Sekljalnik	32
SK Návod na používanie Sekáčik Edition	16		
HU Használati utasítás Edition aprítógép	20		





Aufbau

1. Starttasten (I und II)
2. Antriebseinheit
3. Spritzschutz
4. Edelstahlmesser
5. Glasbehälter

Elementy urządzenia

1. Przyciski uruchamiania (I i II)
2. Jednostka napędowa
3. Osłona przeciwrozpryskowa
4. Ostrze ze stali nierdzewnej
5. Szklany pojemnik

Součásti

1. Spouštěcí tlačítka (I a II)
2. Pohonná jednotka
3. Ochranný kryt
4. Nerezový nůž
5. Skleněná nádoba

Súčasti

1. Spúšťacie tlačidlá (I a II)
2. Pohonná jednotka
3. Ochranný kryt
4. Antikorový nôž
5. Sklenená nádoba

Design

1. Start gombok (I és II)
2. Vezérlőegység
3. Kicsapódásgátló
4. Rozsdamentes acél penge
5. Üvegedény

Design

1. Butoane de pornire (I și II)
2. Unitate de acționare
3. Protecție contra stropirii
4. Lamă din inox
5. Vas de sticlă

Opis

1. Tipke START (I ili II)
2. Motor
3. Zaštita od prskanja
4. Inox nož
5. Stakleni poklopac

Sestavni deli

1. Gumba za začetek (I in II)
2. Pogonska enota
3. Zaščita pred škropljenjem
4. Rezilo iz nerjavnega jekla
5. Steklena posoda

Važne sigurnosne informacije

- Uređaj smiju rabiti osobe smanjenih fizičkih, psihičkih i mentalnih sposobnosti kao i osobe bez iskustva i znanja, ukoliko su dobili upute za siguran rad s uređajem od strane osobe odgovorne za njihovu sigurnost.
- Djeca ne smiju rabiti uređaj. Držite uređaj i njegov priključni vod van dometa djece.
- Djeca se ne smiju igrati s uređajem.
- Uređaj trebate isključiti iz struje prije zamjene nastavaka ili dijelova koji se pokreću tijekom rada.
- Isključite uređaj i izvadite utikač iz utičnice:
 - svaki put prije zamjene nastavaka- nakon uporabe
 - ukoliko je ostavljen bez nadzora
 - ukoliko pokazuje pogreške u radu
 - prije čišćenja
- Ako je mrežni kabel oštećen, mora ga zamijeniti proizvođač, servis ili slično kvalificirana osoba kako bi izbjegli opasnosti.
- Pazite pri baratanju s oštrim noževima, kada čistite i praznite spremnik.
- Nakon uporaba uređaja, operite sve dijelove koji dolaze u kontakt s hranom. Slijedite upute u odlomku "Čišćenje i održavanje"

Prije uporabe

Uređaj se smije koristiti samo u svrhu za koju je namijenjen prema ovim uputama za uporabu.

Stoga se preporučuje da pažljivo pročitate upute za uporabu prije uporabe uređaja.

Postoje upute za uporabu, čišćenje i njegu aparata. Ne prihvaćamo nikakvu odgovornost za bilo koju štetu nastale ako se ne pridržavate uputa u ovom priručniku.

Priručnik s uputama čuvajte na sigurnom mjestu i prosljedite ga sljedećem korisniku zajedno s uređajem. Molimo također obratite pozornost na informacije o jamstvu na kraju. Uređaj nije namijenjen za komercijalnu uporabu, već samo za pripremu količina hrane za domaćinstvo.

Pridržavajte se sigurnosnih napomena prilikom uporabe uređaja.

Tehnički podaci

Nazivni napon: 220 – 240 V ~ 50-60 Hz

Potrošnja energije: 320 W

Klasa zaštite: II

Sigurnosne upute

- Uređaj je namijenjen kratkotrajnom radu. Nakon rada uređaja 45 sekundi, pauzirajte rad dovoljno dugo da se ohladi.
- Uređaj treba priključiti samo na uzemljene utičnice koje su instalirane sukladno propisima.
- Povežite uređaj s izmjeničnom strujom - s naponom navedenim na uređaju identifikacijska pločica. Vod i utikač moraju biti suhi.
- Nemojte vući strujni utikač ili ga izvlačiti iz utičnice mokrim rukama.
- Zaštitite uređaj i priključni kabel od utjecaja topline.
- Nemojte uključivati uređaj ako je spremnik prazan.
- Uvijek pričekajte dok se nož ne zaustavi prije uklanjanja poklopca.
- Oštrica je oštra. Zbog toga uvijek koristite zaštitni poklopac kada radite s oštricama.
- Nemojte upravljati uređajem i / ili odmah uklonite mrežni utikač ako:
 - su oštećeni uređaj ili mrežni kabel
 - ako posumnjate na kvar nakon što je uređaj pao ili se dogodilo nešto slično.Ako se to dogodi, pošaljite uređaj za popravak.
- Pogonsku jedinicu nemojte uranjati u vodu.
- Nemojte koristiti uređaj na otvorenom.
- U slučaju nepravilne uporabe, nepravilnog rukovanja, nepravilnog popravka i uporabe neoriginalnog pribora za ovaj uređaj ne preuzimamo odgovornost za bilo kakvu štetu. Jamstvu su također isključena u takvim slučajevima.

Uporaba

Uređaj se može koristiti za sjeckanje i rezanje na komade luka, voća, povrća, tvrdih sireva, začinskog bilja, oraha i mesa.

Uređaj ima dvostruki nož od nehrđajućeg čelika. Kratka udaljenost od noža od nehrđajućeg čelika do dna staklenog spremnika znači da možete i sitno sjeckati male količine.

Koristite postavku brzine I za rezanje i usitnjavanje mekane hrane kao što je začinsko bilje. Za tvrđu hranu i za rezanje hrane na manje komade, koristite podešavanje brzine II.

Početak

Molimo očistite sve dijelove kao što je opisano u odjeljku "Čišćenje i njega" prije nego što dođu kontakt s hranom.

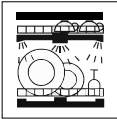
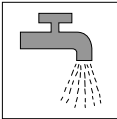

- Pažljivo uklonite zaštitni poklopac s noža od nehrđajućeg čelika (4) i postavite nož (4) u otvor na dnu spremnika (5). Ako je potrebno, okrenite nehrđajuću oštricu (4) lagano dok ne klizne prema dolje.
Oprez: Oštrica je oštra. Zbog toga uvijek pričvrstite zaštitni poklopac kada ne radi s oštricom.
- Umetnite hranu, pokrijte spremnik (5) zaštitom od prskanja (3). Umetnite hranu u spremnik (5), ali ne i iznad oznake MAX.
- Pričvrstite pogonsku jedinicu (2) i okrenite je dok se ne zaštiti u zaštitu od prskanja (3).
- Nakon umetanja mrežnog utikača pritisnite željenu tipku za pokretanje (1) nekoliko puta u kratkom nizu dok se ne postignu željeni rezultati.
- Morate pričekati dok se nož od nehrđajućeg čelika (4) ne zaustavi prije uklanjanja zaštitnog poklopca (3).

Sigurnosna funkcija

Motor uređaja će se pokrenuti samo ako je pogonska jedinica (2) pravilno postavljena. Nemojte uklanjati pogonsku jedinicu (2) dok uređaj radi.

Čišćenje i njega

Nakon uporabe izvadite mrežni utikač. Nikada ne uranjajte pogonsku jedinicu (2) u vodu, jednostavno je obrišite s vlažnom tkaninom. Nemojte koristiti abrazivna sredstva za čišćenje. Pazite pri čišćenju da se ne ozlijedite na oštrici (4). Ostaci hrane mogu prodrijeti u prorez noža. Uklonite ovo nakon svake.

	 Sigurno za perilicu posuđa	 Može se isprati pod vodom	 Brisanje s vlažnom tkaninom
Pogonska jedinica (2)	—	—	✓
Zaštita od prskanja (3)	✓	✓	✓
Inox nož (4)	✓	✓	✓
Stakleni spremnik (5)	✓	✓	✓



Uređaj udovoljava europskim direktivama 2014/35 / EC, 2014/30 / EC i 2009/125 / EC.

Sukladnost prema EN60335 klauzuli 11 verificirana je pomoću sljedećih recepata:

Brzina	Namirnica	Vrijeme
max (II)	300 g mesa (bez kože, kostiju, žilica i masnoće); narezano na kocke 1,5 cm	20 sekundi
max (II)	300 g luka; narezanog na kocke 1,5 cm	20 sekundi
max (II)	200 g češnjaka	20 sekundi
max (II)	200 g oraha	20 sekundi

Nakon uporabe ostavite uređaj da se ohladi na sobnoj temperaturi



Ovaj proizvod ne smije se zbrinjavati s normalnim otpadom iz domaćinstva kraj njezina vijeka trajanja, ali se mora isporučiti na sabirno mjesto za recikliranje električnih i elektroničkih uređaja. Materijali se mogu ponovno upotrijebiti u skladu s

njihovom identifikacijom. Bit će važan doprinos zaštiti našeg okoliša recikliranjem korištenih uređaja.

Pitajte odgovorne u vašoj zajednici za odgovarajuće mjesto za zbrinjavanje.

Podložno promjenama.